

DADOS	
OBRA:	OBRA: SECRETARIA DE ESTADO DA EDUCAÇÃO
LOCAL:	LOCAIS DIVERSOS
ASSUNTO:	CONSTRUÇÃO DO BLOCO 2 SALAS DE AULA – PADRÃO SEDUC 2020
DATA:	FEVEREIRO/2021

## MEMORIAL DESCRITIVO / ESPECIFICAÇÕES TÉCNICAS

### 1. DESCRIÇÃO

Este memorial tem por objetivo descrever e especificar de forma clara os serviços a serem executados na Implantação de um bloco Padrão de **1 Sala de Aula Padrão Seduc 2020**, a ser executado em diversos locais do Estado, onde se fizer solicitado; com área construída de 127,26m<sup>2</sup>.

Este bloco de **2 Salas de Aula Padrão Seduc 2020** é uma edificação projetada pela SEDUC no estilo Laje Plana e tem por objetivo atender as necessidades da Escola Tempo Integral.

Poderá ser implantado como bloco independente em ampliações; como adequação de reformas de escolas, somente ajustando o local e a posição desejada.

Serão fornecidos pela SEDUC todos os projetos para execução da obra como: Projeto de Arquitetura, Fundação, Estrutura de Concreto, Estrutura Metálica e Instalações Elétricas.

É um **Memorial Padrão** para todas as Unidades Escolares que necessitam de ampliação. Deverão ser desconsiderados em cada obra os itens que não fazem parte dos serviços. Caso algum serviço não conste neste Memorial, deverá seguir o que foi orçado e deverá ser executado sobre orientação dos profissionais da Fiscalização da SEDUC.

#### 1.1. Generalidades

Qualquer dúvida na especificação caso algum material tenha saído de linha durante a obra, ou ainda caso se faça opção pelo uso de algum material equivalente, consultar a Gerência de Manutenção Predial e Gerência de Projetos de Infraestrutura da Superintendência de Infraestrutura da Secretaria de Estado da Educação, para que a obra mantenha o mesmo padrão de qualidade, em todos os níveis da edificação.

Será de inteira responsabilidade da contratada a concordância entre os projetos, o local de construção (topografia local) e as concessionárias (redes públicas).

A empreiteira deverá seguir rigorosamente o Cronograma de Barras da obra. Este deverá ser mantido no barracão de obras para a orientação do empreiteiro e da fiscalização.

Não poderá a firma empreiteira, em hipótese alguma, alegar desconhecimento das cláusulas e condições estabelecidas nestas especificações, bem como de detalhes e exigências constantes dos projetos, que fazem parte integrante do contrato.

A empreiteira será responsável pelas soluções técnicas necessárias para execução dos projetos.

#### Memorial Descritivo de 3 Salas de Aula com Sanitários Padrão Seduc 2020

Secretaria de Estado da Educação de Goiás

Superintendência de Infraestrutura – Gerência de Projetos e Infraestrutura e Gerência de Manutenção Predial

Av. Quinta avenida, quadra 71 número 212 - Setor Leste Vila Nova - Goiânia/GO - CEP: 74643-030

Fone: (62) 3220-9500 – [www.site.educacao.go.gov.br](http://www.site.educacao.go.gov.br)

A mesma deverá fazer uma revisão geral da obra, verificação do funcionamento, da segurança e do acabamento de todos os itens, tanto os executados por ela como os executados por terceiros.

Todos os pagamentos, taxas, impostos, multas, encargos sociais, indenizações, seguros e demais encargos que incidam, ou venham a incidir sobre a obra e o pessoal da mesma, serão de total e exclusiva responsabilidade da empreiteira.

## 2.0 - CADERNO DE ENCARGOS:

A empreiteira fica obrigada a manter no canteiro, durante todo decorrer da obra, um Caderno de Encargos da GOINFRA (antiga AGETOP) para acompanhamento dos serviços.

As etapas da construção deverão estar de acordo com o referido Caderno de Encargos naquilo que for aplicável ao caso e rigorosamente de acordo com os projetos técnicos apresentados, atendendo as orientações contidas nos seguintes capítulos:

Capítulo I	- Serviços Preliminares
Capítulo II	- Materiais Básicos
Capítulo III	- Projeto
Capítulo IV	- Instalação da Obra
Capítulo V	- Movimento de Terras
Capítulo VI	- Fundação
Capítulo VII	- Estrutura de Concreto Armado
Capítulo VIII	- Estrutura Metálica
Capítulo IX	- Alvenaria, observando-se as normas e dimensões da Cobracom e ABNT
Capítulo X	- Cobertura
Capítulo XI	- Instalações Elétricas
Capítulo XIII	- Impermeabilização
Capítulo XIV	- Serralheria
Capítulo XVI	- Pavimentação
Capítulo XVII	- Carpintaria e Marcenaria
Capítulo XVIII	- Forro Falso
Capítulo XX	- Ferragens
Capítulo XXI	- Pintura
Capítulo XXII	- Vidraçaria
Capítulo XXIII	- Serviços Complementares
Capítulo XXIV	- Entrega e Recebimento da Obra

## 3.0 - SERVIÇOS PRELIMINARES:

Para a perfeita execução e completo acabamento das obras e serviços referidos no Caderno de Encargos, a Empreiteira se obriga, sob as responsabilidades legais vigentes, a prestar toda a assistência técnica e administrativa necessária para imprimir andamento conveniente aos trabalhos, inclusive apresentar laudos de ensaios quando solicitado pela fiscalização.

### Memorial Descritivo de 3 Salas de Aula com Sanitários Padrão Seduc 2020

Secretaria de Estado da Educação de Goiás

Superintendência de Infraestrutura – Gerência de Projetos e Infraestrutura e Gerência de Manutenção Predial

Av. Quinta avenida, quadra 71 número 212 - Setor Leste Vila Nova - Goiânia/GO - CEP: 74643-030

Fone: (62) 3220-9500 – [www.site.educacao.go.gov.br](http://www.site.educacao.go.gov.br)

O destino dado a todos os materiais classificados como “entulho” da obra será de responsabilidade da empreiteira, que deverá dispô-los em local indicado, em conformidade com as leis e necessidades do Município.

Providenciar a legalização da obra, fixação da respectiva placa e proceder aos seguintes aspectos:

a) Anotação e execução da obra no CREA-GO/ CAU-GO.

b) Placa de obra

Padrão SEDUCE de 2,0m x 1,5m, de chapa galvanizada, pintada com dados da obra e os nomes dos profissionais Responsáveis Técnicos pela obra e projetos, com seus respectivos números do Conselho específico (CREA ou CAU). Colocada em vigotas de madeira medindo aproximadamente 6 x 12cm, a 2,20m da parte inferior da placa. O projeto básico da placa com tamanho e tipo de letra e cores será fornecido pela Fiscalização no momento oportuno.

c) Limpeza do terreno onde serão construídos os blocos.

d) Locação da obra no local indicado em projeto que segue em anexo.

e) De forma alguma os serviços poderão ser iniciados sem abertura de “DIÁRIO DE OBRA” (conforme lei 8666/93 – art.67º § 1). **O mesmo deverá permanecer na obra durante todo o tempo de sua execução e apresentado preenchido quando solicitado pelos técnicos da SEDUC - GO.**

#### 4.0 MATERIAIS BÁSICOS:

Todos os materiais empregados serão de primeira qualidade e todos os serviços deverão ser executados em completa obediência aos princípios de boa técnica, devendo ainda satisfazer rigorosamente às Normas Técnicas Brasileiras.

Caberá à Fiscalização a responsabilidade de analisar a qualidade dos materiais, decidindo sobre a necessidade de se efetuar ensaios laboratoriais especializados, que correrão por conta da empreiteira.

#### 5.0 INSTALAÇÃO DA OBRA:

Para execução das obras, a Empreiteira providenciará espaço adequado para guarda de materiais e ferramentas em concordância com a Direção/ Coordenação da Escola. Os procedimentos serão desta forma por se tratar de uma obra já existente.

Competirá à Empreiteira fornecer todo o ferramental, maquinaria e aparelhamento adequado a mais perfeita execução dos serviços contratados, bem como os equipamentos de proteção individual (EPI), proteção coletiva (EPC), PPRA, PCMAT e PCMSO.

#### 6.0 MOVIMENTO DE TERRAS:

Deverá ser executada escavação manual de valas na profundidade e diâmetro especificado em projeto que segue em anexo.

A contratada será responsável pelo movimento de terra necessário para atender as cotas do projeto.

##### Memorial Descritivo de 3 Salas de Aula com Sanitários Padrão Seduc 2020

Secretaria de Estado da Educação de Goiás

Superintendência de Infraestrutura – Gerência de Projetos e Infraestrutura e Gerência de Manutenção Predial

Av. Quinta avenida, quadra 71 número 212 - Setor Leste Vila Nova - Goiânia/GO - CEP: 74643-030

Fone: (62) 3220-9500 – [www.site.educacao.go.gov.br](http://www.site.educacao.go.gov.br)

Para o aterro geral ou corte, se necessário, deverá ser feito um controle tecnológico a ser definido pelo Engenheiro Fiscal e um ensaio de Proctor Normal 95% com intervalo de aceitação de 2%.

Os aterros deverão ser feitos em camadas adequadamente compactadas de no máximo 20cm. No caso de aterros com altura acima de 1m deverá ser observado o tipo de terreno e a fiscalização exigirá o controle tecnológico da compactação dos mesmos.

Deverão ser utilizados para os aterros solo ou cascalho livres de impurezas como matéria orgânica. Não será permitida a utilização do entulho da obra para a execução de qualquer aterramento.

## **7.0 FUNDAÇÃO:**

O Projeto de Fundação que será fornecido pela SEDUC deverá ser seguido rigorosamente.

Por se tratar de um projeto padrão, caso seja necessário outro tipo de fundação (diferente do projeto fornecido pela SEDUC) em função do tipo de solo, o caso deverá ser levado a conhecimento do Engº Fiscal que deverá buscar junto à Gerência de Manutenção Predial e Gerência de Projetos de Infraestrutura da Superintendência de Infraestrutura a melhor solução para o problema.

## **8.0 ESTRUTURA:**

### **8.1 Concreto Armado:**

O Projeto Estrutural de Concreto Armado fornecido pela SEDUC deverá ser executado obedecendo todas as recomendações da Norma atual para estrutura de concreto armado – NBR 6118.

As estruturas que serão rebocadas devem ser executadas com formas de madeira de boa qualidade, tipo Pinho ou equivalente, ou formas de madeira compensada 12mm de espessura, resinada, com todos os cuidados para garantir a qualidade das peças.

Deverá ser dada atenção especial à execução do projeto conferindo as ferragens e espaçamentos. A espessura dos cobrimentos deverá ser assegurada pelo uso de espaçadores apropriados. Também será exigida a dosagem laboratorial do concreto a ser aplicado e a moldagem dos corpos-de-prova para ensaios de verificação da resistência à compressão.

A laje de forro será pré-moldada e deverá ser executada rigorosamente de acordo com o projeto estrutural da mesma, fornecido pela firma fabricante da laje. O projeto deverá ser previamente vistoriado pela seção de cálculo estrutural da SEDUC.

O projetista da Estrutura de Concreto Armado fará a indicação em projeto das condições de apoio e sobrecarga adotadas para orientar o projetista da laje pré-moldada.

Na execução da laje observar os seguintes erros que não poderão ser cometidos:

- a) Escoramentos desnivelados, sem base de fixação e sem travamento adequado, provocando desníveis nas lajes;
- b) Inexistência de ferragem de distribuição ou dimensionamento e posicionamento incorreto das mesmas;
- c) Baixa resistência do concreto do capeamento;
- d) Espessura do capeamento menor do que a indicada pela fabricante da laje;
- e) Desmoldagem precoce (antes do tempo normal de cura do concreto);

### **Memorial Descritivo de 3 Salas de Aula com Sanitários Padrão Seduc 2020**

Secretaria de Estado da Educação de Goiás

Superintendência de Infraestrutura – Gerência de Projetos e Infraestrutura e Gerência de Manutenção Predial

Av. Quinta avenida, quadra 71 número 212 - Setor Leste Vila Nova - Goiânia/GO - CEP: 74643-030

Fone: (62) 3220-9500 – [www.site.educacao.go.gov.br](http://www.site.educacao.go.gov.br)

- f) Respaldos desnivelados das paredes que receberão as vigotas;
- g) Não garantia das condições de engastamento previstas na fabricação das lajes e especificadas no projeto de montagem;
- h) Quantidade insuficiente de linhas de escoras;
- i) Desobediência à sequência correta da retirada do escoramento (do centro para as laterais).
- j) Na estrutura rebocada deverá ser conferido o reboco em todas as dimensões das peças, inclusive nas partes que não forem comumente visíveis como dentro da cobertura.

## **8.2. Metálica:**

A Estrutura Metálica terá todas as especificações e detalhes no projeto específico; este deverá ser seguido sem restrições.

Os parafusos de fixação e o aço empregado terão a qualidade comprovada por ensaios técnicos emitidos pelos fabricantes, que acompanharão as notas fiscais. Tais notas fiscais deverão ser entregues ao Engenheiro Fiscal para serem anexadas na pasta de obra.

A estrutura tão logo seja executada, ainda na indústria ou no canteiro, deverá receber o fundo anticorrosivo de proteção, com o mínimo de 50 microns de cobrimento, medidos em película seca.

## **8.3. Vergas:**

Todos os vãos de portas e janelas cujas travessas superiores não devam facear com as lajes dos tetos e que não levem vigas terão vergas de concreto, convenientemente armadas, com comprimento tal que excedam vinte centímetros no mínimo para cada lado do vão, conforme o Caderno de Encargos da AGETOP, Capítulo VII, item 4.

## **9.0 ALVENARIA:**

### **9.1 Tijolos Comuns:**

Os tijolos serão de barro especial, bem cozido, leve, duro e sonoro, com dimensões de 5,5x9x19cm, e não vitrificados, usados nos embasamentos (onde serão assentados em 1 vez) e Cunhamentos.

### **9.2 Tijolos Furados:**

Os tijolos serão de barro especial, bem cozido, leve, duro e sonoro, com 08 (oito) furos, com dimensões de 9x19x19cm, e não vitrificados, assentados nas paredes de vedação.

### **Obs.:**

- À Fiscalização caberá a decisão de aceitar os tijolos ou se julgar necessário exigir testes que comprovem a sua qualidade.
- A argamassa para assentamento dos tijolos cerâmicos será composta de cal hidratada e areia lavada, no traço 1:4, adicionando 100kg por m3 de argamassa.

## **10.0 - COBERTURA:**

### **10.1- Telhas Cerâmicas Tipo Plan:**

Para os blocos de ampliação seguir especificações e detalhes conforme projeto de Arquitetura e memoriais específicos.

## 10.2 - Estrutura de Sustentação da Cobertura:

A estrutura de sustentação da cobertura será composta de peças metálicas, conforme projeto de Estrutura Metálica e para colocação das telhas será utilizado caibros metálicos.

- **Metálica (aço patinável):**

Conforme mencionado no capítulo 8.2.

## 11.0 - INSTALAÇÕES ELÉTRICAS:

Para esta implantação possui um projeto elétrico específico ligando os blocos implantados ao quadro geral já existente e fazendo uma interação destes blocos com a rede geral da escola tanto na área externa como internamente.

Serão empregados materiais de boa qualidade, aprovados pela FISCALIZAÇÃO, de maneira que as instalações obedeçam ao que prescrevem as Normas Brasileiras.

Todas as instalações elétricas deverão seguir fielmente o projeto elétrico levando em consideração todo o detalhamento construtivo, notas explicativas e a legenda do projeto.

- **Fiação**

Toda a fiação a ser colocada deverá ser nova, com material de boa qualidade. Deverá ser utilizado cabo sintenax 1kV de bitola indicada no projeto. Caso a distância do bloco padrão ao Quadro de Distribuição Geral (QDG) seja superior à prevista no projeto, poderá ser modificado a bitola do condutor de alimentação do bloco conforme necessidade do princípio da queda de tensão.

**FICA EXPRESSAMENTE PROIBIDO O USO DE FIOS OU CABOS COM BITOLA INFERIOR A 2,5mm<sup>2</sup>.**

- **Eletrodutos**

Os eletrodutos embutidos em alvenaria ou piso deverão ser de PVC flexível, e devendo obedecer ao projeto.

Os eletrodutos externos poderão ser de PVC rígido, obedecendo às dimensões previstas em projeto.

- **Acionador de luz**

Os pontos de luz deverão ser obrigatoriamente acionados por um interruptor.

- **Disjuntores**

Os disjuntores termomagnéticos diferenciais a serem utilizados deverão conter todas as informações técnicas necessárias e deverão estar dentro da conformidade adequada.

Instalar disjuntores para os circuitos com as especificações conforme diagrama unifilar do projeto.

- **Quadro de distribuição**

Todos os disjuntores do quadro de distribuição de energia deverão ser identificados por meio do uso de um etiquetador eletrônico.



- **Luminárias**


Todas as luminárias deverão seguir fielmente o projeto, inclusive o tipo de luminária e sua respectiva utilização.

Serão utilizadas geralmente:

- ✓ Luminária tipo plafon quadrado com duas lâmpadas de LED de 10W para os banheiros e vestiários, conforme ilustra a figura 01.
- ✓ Luminárias tubulares com aletas de alumínio com duas lâmpadas de LED 1,2m de 18W para as salas e corredores, conforme ilustra a figura 02.
- ✓ Refletores de LED de 50W ou superior (potência indicada em projeto) para iluminação externa e iluminação de quadras, conforme ilustra a figura 03.
- ✓ Luminárias herméticas tubulares com duas lâmpadas de LED 1,2m de 18W para os ambientes de processamento de alimentos (cozinhas e refeitórios), conforme ilustra a figura 04.



**Figura 01 – Luminária Tipo Plafon Quadrado com Duas Lâmpadas de LED 10W.**



**Figura 02 – Luminária Tubular com Aletas de Alumínio com Duas Lâmpadas de LED 1,2m de 18W.**



**Figura 03 – Refletor de LED 50W**



**Figura 04 – Luminária Hermética Tubular com Duas Lâmpadas de LED 1,2m de 18W.**

• **OBS:**

**TODA E QUALQUER TROCA DE SERVIÇO SÓ PODERÁ SER EFETUADA COM O CONSENTIMENTO DO ENGENHEIRO FISCAL E DEVIDAMENTE REGISTRADA NO DIÁRIO DE OBRAS. SOB PENA DA NÃO ACEITAÇÃO DO SERVIÇO.**

## **12.0- IMPERMEABILIZAÇÃO:1**

### **12.1 - Vigas Baldrames:**

Antes do início da alvenaria, deverão ser impermeabilizadas com argamassa de cimento e areia com adição de impermeabilizante líquido para argamassa, marca SIKKA 1 ou SIKALIT da SIKKA, VEDACIT da OTTO BAUMGART, VEDAX 1 da FOSROC ou equivalente, no traço 1:3, espessura de 2cm, na parte superior e 15cm para cada lateral partindo do topo. Ver Caderno de Encargos da AGETOP.

#### **Observações gerais:**

- As superfícies deverão estar limpas de detritos e argamassas que impeçam a perfeita execução das etapas de todo o processo.
- Só será permitida a aplicação de produtos aceitos pela Gerência Fiscalização e Acompanhamento de obras da Superintendência de Infraestrutura.

### **12.2 - SERRALHERIA:**

Deverão ser executadas devendo utilizar somente materiais de qualidade, 1º uso e isentos de ferrugem.

#### **12.3 - Janela:**

Em Metalon/Chapa Dobrada e Baguetes de ferro, seguindo Padrão J-6 (J2) do Caderno de Detalhes da AGETOP, e esquadria J1 (Ver det. Específico).

#### **Memorial Descritivo de 3 Salas de Aula com Sanitários Padrão Seduc 2020**

Secretaria de Estado da Educação de Goiás

Superintendência de Infraestrutura – Gerência de Projetos e Infraestrutura e Gerência de Manutenção Predial

Av. Quinta avenida, quadra 71 número 212 - Setor Leste Vila Nova - Goiânia/GO - CEP: 74643-030

Fone: (62) 3220-9500 – [www.site.educacao.go.gov.br](http://www.site.educacao.go.gov.br)



### **12.1 - Porta Metálica:**

Executada em chapa lisa, com portal de chapa dobrada, seguindo Padrão PF-1 (P1) do Caderno de Detalhes da AGETOP.

A vedação das esquadrias deverá ser feita por silicone. (A calafetação das frestas deverá ser feita com massa plástica com perfeito lixamento).

### **13.0 - PAVIMENTAÇÃO/PISO:**

Todo o material a ser utilizado na pavimentação deverá, antes de sua execução ou assentamento, passar por um rigoroso controle de qualidade, assim como a regularização e compactação de todo o terreno a ser pavimentado.

#### **13.1 - Camada Impermeabilizadora:**

Será aplicada sob todos os pisos (área interna) em contato com o solo uma camada de concreto, traço 1:3:6, com 5,0cm de espessura, adicionando um aditivo impermeabilizante líquido, como Sika 1 da SIKA, Vedacit da OTTO BAUMGART, Vedax 1 da FOSROC, RHEOMIX 304 da MBT ou equivalente, em quantidade suficiente indicada pelo fabricante.

#### **13.2 - Concreto Desempenado:**

Os passeios de proteção especificados no projeto serão em concreto desempenado, no traço 1:2,5:3,5, com 5,0cm de espessura, executados em placas alternadas, sendo que a dilatação será em junta seca tomando-se o cuidado de aplicar solução asfáltica (NEUTROL ou equivalente), sendo as placas para piso dilatados a cada 2,0m de extensão. O espelho do passeio também será em concreto desempenado, com largura mínima de 10,0cm (usar forma de madeira), concretado simultaneamente com o piso até atingir 20cm abaixo do nível do terreno, para garantir a estabilidade do passeio.

#### **13.3 - Granitina:**

As Salas serão em granitina com 8mm de espessura (piso acabado), com juntas de dilatação plástica de 3x27mm, formando quadrado de 1,0 x 1,0m. A granitina deverá ser executada por pessoal técnico com capacidade comprovada, sendo que a Fiscalização deverá rejeitar todo e qualquer piso ou partes dele que não apresentarem uniformidade de cor, polimento, compactação, etc. Após o polimento e limpeza de toda a poeira e manchas o piso deverá ser encerado com cera incolor a base de silicone, da Brilhotok, Cera Durol (fabricante Briosol), Hidrorepell Oleofugante (fabricante Manchester) ou equivalente, antes da liberação do tráfego para evitar que a sujeira impregne no piso.

#### **13.4 - Rodapés:**

O rodapé terá o mesmo material do piso, retos e com 7,0cm de altura. Neste caso, todos em granitina.

## 14.0 - CARPINTARIA E MARCENARIA:

### 14.1 - Quadro de giz:

Todas as salas de aula terão, cada uma, um quadro misto, padrão Seduc (Ver detalhamento), todo emoldurado com madeira e coxim de madeira torneada para porta-giz, de MOGNO ou equivalente. A fixação do coxim e da moldura será através de parafusos e buchas FISCHER S10 ou equivalente apropriada para tijolo furado.

### 14.2 - Bate-carteiras:

No perímetro de todas as salas de aula (exceto nas paredes onde serão colocados os quadros de giz) serão colocados bate-carteiras, constituídos de tábua de madeira aparelhada e abaulada de 2,5 x 12cm, fixados na parede, por meio de parafusos e buchas FISCHER S10 ou equivalente apropriadas para tijolo furado, conforme detalhe Padrão AGETOP.

## 15.0 - FERRAGENS:

### 18.1 - Fechaduras:

- **Portas Externas** (maçaneta tipo bola): Receberão fechadura referência 2078 E da LA FONTE, 357E200ML60 da PAPAIZ, IX 1855-03 da PADO ou 9158 E 10 da IMAB, rebitadas, com puxador de bola cromada.
- **Portas Internas** (maçaneta tipo alavanca): Receberão fechadura referência 609R I da LA FONTE, 447R184ML270 da PAPAIZ, 721/801R I da PADO ou 8766 I 11 da IMAB, rebitadas, com puxador cromado.
- **Portas dos Banheiros** (maçaneta tipo alavanca): Receberão fechadura referência 609R B da LA FONTE, 547R170MZ270 da PAPAIZ, 722/801R B da PADO ou 8766 B 12 da IMAB, rebitadas, com puxador cromado.

### 18.2 - Dobradiças:

- **Portas Metálicas:** Receberão 03 dobradiças referência 298, de ferro polido, de 3 1/2" x 3", da marca LA FONTE ou equivalente, soldadas.

## 16.0 - PINTURA:

Naquilo que for aplicável ao caso e rigorosamente de acordo com as especificações técnicas de preparação, limpeza e aplicação indicadas pelo fabricante, seguindo os seguintes critérios:

- Todo o material a ser utilizado, tintas, massas, seladoras, etc. serão de primeira linha, da marca CORAL, RENNER, SUVINIL, SHERWIN WILLIAMS, SUMARÉ ou similar.
- Seladores: Todas as paredes internas, externas, platibandas, blocos de concreto que serão pintadas, deverão ser seladas antes da pintura ou emassamento.
- Não será permitida a coloração da tinta pelo uso de pigmento em bisnaga.
- Será exigido o perfeito cobrimento da pintura, sendo que o número de demãos aplicadas de massa ou tinta definida no orçamento se referem a 1ª linha de uma das marcas especificadas.
- As tintas só poderão ser diluídas conforme indicação do fabricante expressa na embalagem do produto.

### Memorial Descritivo de 3 Salas de Aula com Sanitários Padrão Seduc 2020

Secretaria de Estado da Educação de Goiás

Superintendência de Infraestrutura – Gerência de Projetos e Infraestrutura e Gerência de Manutenção Predial

Av. Quinta avenida, quadra 71 número 212 - Setor Leste Vila Nova - Goiânia/GO - CEP: 74643-030

Fone: (62) 3220-9500 – [www.site.educacao.go.gov.br](http://www.site.educacao.go.gov.br)

- Portões, proteções, corrimãos, serão em ferro galvanizado e todos receberão pintura conforme tabela abaixo. Se a pintura for apenas de algumas peças, exemplo: algumas proteções, apenas um portão; seguir as cores padrões existentes na escola.
- Esquadrias existentes: receberão pintura esmalte sintético, conforme a tabela abaixo. Se a pintura for apenas de algumas esquadrias, seguir as cores padrões existentes na escola.
- Pintura interna: conforme a tabela abaixo. Se for apenas de alguns ambientes, seguir as cores padrões existentes na escola.
- Pintura externa: conforme a tabela abaixo. Se for apenas de alguns blocos, seguir as cores padrões existentes na escola.
- Pintura tetos: conforme a tabela abaixo. Se for apenas de alguns ambientes, seguir as cores padrões existentes na escola.
- Pintura muros e muretas: conforme a tabela abaixo. Se for apenas de alguns trechos, seguir as cores padrões existentes na escola.

**PADRONIZAÇÃO DE CORES PARA PINTURA DAS UNIDADES ESCOLARES ESTADUAIS E EDIFÍCIOS ADMINISTRATIVOS VINCULADOS À SECRETARIA DE ESTADO DA EDUCAÇÃO DE GOIÁS - 2020 (REF.: 02)**

**1 - EDIFÍCIOS COM PADRÃO CONSTRUTIVO EM ALVENARIA REBOCADA E PADRÃO PRÉ-MOLDADA EM PLACA LISA OU COM REBOCO**

ITEM	LOCAL	ESPECIFICAÇÃO	
01	PAREDES EXTERNAS E CAIXA D'ÁGUA DE ALVENARIA	TIPO:	TINTA ACRÍLICA SEMI-BRILHO OU TEXTURA (CASO O REBOCO ESTEJA COM IMPERFEIÇÕES)
		COR:	BRANCO GELO - 101
02	ESTRUTURAS METÁLICAS (INCLUSIVE DE QUADRAS)	TIPO:	TINTA ESMALTE SINTÉTICO BRILHANTE
		COR:	CINZA ESCURO - 504
03	ESQUADRIAS METÁLICAS (JANELAS, PORTAS E PORTAIS), BRISES E SUAS ESTRUTURAS DE FIXAÇÃO,	TIPO:	TINTA ESMALTE SINTÉTICO BRILHANTE

**Memorial Descritivo de 3 Salas de Aula com Sanitários Padrão Seduc 2020**

Secretaria de Estado da Educação de Goiás

Superintendência de Infraestrutura – Gerência de Projetos e Infraestrutura e Gerência de Manutenção Predial

Av. Quinta avenida, quadra 71 número 212 - Setor Leste Vila Nova - Goiânia/GO - CEP: 74643-030

Fone: (62) 3220-9500 – [www.site.educacao.go.gov.br](http://www.site.educacao.go.gov.br)

	CORRIMÃOS E GUARDA-CORPOS;	COR:	CINZA ESCURO - 504
04	CAIXA D'ÁGUA METÁLICA	TIPO:	TINTA ESMALTE SINTÉTICO BRILHANTE
		COR:	BRANCO NEVE - 500
05	TETO	TIPO:	TINTA LÁTEX PVA
		COR:	BRANCO NEVE - 100
06	PAREDES INTERNAS	TIPO:	BARRADO = TINTA ESMALTE BRILHANTE / ACIMA DO BARRADO = TINTA ACRÍLICA SEMI-BRILHO
		COR:	BARRADO = PLATINA - 502 / ACIMA DO BARRADO = BRANCO GELO - 101
07	ESTRUTURAS EM CONCRETO APARENTE (VIGAS E PILARES) E ELEMENTOS VAZADOS	TIPO:	TINTA ACRÍLICA SEMI-BRILHO
		COR:	BRANCO GELO - 101
08	PORTÕES DE ENTRADA DE PESSOAS E VEÍCULOS	TIPO:	TINTA ESMALTE SINTÉTICO BRILHANTE
		COR:	AZUL FRANÇA - 519
09	MUROS EXTERNOS	TIPO:	TINTA ACRÍLICA FOSCA
		COR:	BRANCO GELO - 101 (VER DETALHAMENTO DO MURO DE ENTRADA)
10	DETALHAMENTO MURO DO PORTÃO DE ENTRADA DE PESSOAS	TIPO:	TINTA ACRÍLICA FOSCA

**Memorial Descritivo de 3 Salas de Aula com Sanitários Padrão Seduc 2020**

Secretaria de Estado da Educação de Goiás

Superintendência de Infraestrutura – Gerência de Projetos e Infraestrutura e Gerência de Manutenção Predial

Av. Quinta avenida, quadra 71 número 212 - Setor Leste Vila Nova - Goiânia/GO - CEP: 74643-030

Fone: (62) 3220-9500 – [www.site.educacao.go.gov.br](http://www.site.educacao.go.gov.br)

		COR:	AMARELO IPÊ - 145 / VERDE MUSGO - 134 / AZUL PROFUNDO - 131 (VER DETALHAMENTO DO MURO DE ENTRADA)
11	MURETAS DE QUADRAS	TIPO:	TINTA ACRÍLICA FOSCA
		COR:	BRISTOL - 241
12	LETREIROS: FAIXA EXTERNA REBOCADA (1,00M DE ALTURA OU 1,40M DE ALTURA - DEPENDE DO MURO - VER DETALHAMENTO DO MURO DE ENTRADA) AO LADO DO PORTÃO PRINCIPAL	TIPO:	TINTA ACRÍLICA FOSCA
		COR:	BRANCO GELO - 101 (VER DETALHAMENTO DO MURO DE ENTRADA)
13	LETREIROS: ESCRITO	TIPO:	TINTA ACRÍLICA FOSCA
		COR:	VERDE MUSGO - 134 (VER DETALHAMENTO DO MURO DE ENTRADA)
14	LETREIRO MURO: BANDEIRA DO ESTADO DE GOIÁS	TIPO:	TINTA ACRÍLICA FOSCA
		COR:	AMARELO IPÊ - 145 / AZUL PROFUNDO - 131 / VERDE MUSGO - 134 / BRANCO NEVE - 100 (ESTRELAS) - VER DETALHAMENTO DO MURO DE ENTRADA
15	PISOS CIMENTADOS	TIPO:	TINTA PARA PISO, CASO OS PISOS JÁ SEJAM PINTADOS
		COR:	CINZA CHUMBO - 304
16	PAREDES CIRCULAÇÕES	TIPO:	BARRADO = TINTA ESMALTE BRILHANTE / ACIMA DO BARRADO = TINTA ACRÍLICA SEMI-BRILHO
		COR:	BARRADO = PLATINA - 502 / ACIMA DO BARRADO = BRANCO GELO - 101
OBSERVAÇÕES:		1 - A TIPOGRAFIA (NOS LETREIROS) A SER UTILIZADA PARA TODOS OS EDIFÍCIOS SERÁ A 'BW MITGA';	

**Memorial Descritivo de 3 Salas de Aula com Sanitários Padrão Seduc 2020**

Secretaria de Estado da Educação de Goiás

Superintendência de Infraestrutura – Gerência de Projetos e Infraestrutura e Gerência de Manutenção Predial

Av. Quinta avenida, quadra 71 número 212 - Setor Leste Vila Nova - Goiânia/GO - CEP: 74643-030

Fone: (62) 3220-9500 – [www.site.educacao.go.gov.br](http://www.site.educacao.go.gov.br)

	<b>2 - DETALHES DE FACHADA: UTILIZAR A MESMA ESPECIFICAÇÃO DO ITEM 1 (PAREDES EXTERNAS);</b>
	<b>3 - ESCOLAS PADRÕES 2000, SÉC. XXI E 6 SALAS RURAL: CASO SEJA OBRA EM ANDAMENTO, NOVA OU PARALISADA COM CONVÊNIO FEDERAL, PERMANECER COM AS CORES ESPECIFICADAS NO PROJETO ORIGINAL. CASO NÃO SEJA, UTILIZAR AS CORES PADRÕES DESCRITAS NESTE DOCUMENTO;</b>
	<b>4 - UTILIZADA REFERÊNCIA DE CORES DO CATÁLOGO DE TINTAS DA MARCA LEINERTEX EM 08/01/2019;</b>
	<b>5 - É FACULTADO NA EXECUÇÃO, MEDIANTE APROVAÇÃO DA GERÊNCIA DE PROJETOS E INFRAESTRUTURA, A GERÊNCIA DE MANUTENÇÃO PREDIAL E A GERÊNCIA DE FISCALIZAÇÃO E ACOMPANHAMENTO DE OBRAS, A UTILIZAÇÃO DE MARCAS SIMILARES, DESDE QUE TENHA QUALIDADE IGUAL OU SUPERIOR À ESPECIFICADA COMO REFERÊNCIA.</b>

**OU**

2 - EDIFÍCIOS COM PADRÃO CONSTRUTIVO EM TIJOLO APARENTE E PRÉ-MOLDADO CARIMBADO			
ITEM	LOCAL	ESPECIFICAÇÃO	
01	PAREDES EXTERNAS E CAIXA D'ÁGUA DE ALVENARIA	TIPO:	QUANDO O ESTADO GERAL DOS TIJOLOS ESTIVEREM BONS E QUE NÃO SOFRERAM PINTURA ANTERIOR = VERNIZ ACRÍLICO / QUANDO OS TIJOLOS APARENTES ESTIVEREM PICHADOS OU QUE SOFRERAM PINTURA ANTERIOR = TINTA ACRÍLICA SEMI-BRILHO
		COR:	PARA O SEGUNDO CASO ACIMA, APLICAR COR BRANCO GELO - 101
02	ESTRUTURAS METÁLICAS (INCLUSIVE DE QUADRAS)	TIPO:	TINTA ESMALTE SINTÉTICO BRILHANTE
		COR:	CINZA ESCURO - 504
03	ESQUADRIAS METÁLICAS (JANELAS, PORTAS E PORTAIS), BRISES E SUAS ESTRUTURAS DE FIXAÇÃO, CORRIMÕES E	TIPO:	TINTA ESMALTE SINTÉTICO BRILHANTE
		COR:	CINZA ESCURO - 504

**Memorial Descritivo de 3 Salas de Aula com Sanitários Padrão Seduc 2020**

Secretaria de Estado da Educação de Goiás

Superintendência de Infraestrutura – Gerência de Projetos e Infraestrutura e Gerência de Manutenção Predial

Av. Quinta avenida, quadra 71 número 212 - Setor Leste Vila Nova - Goiânia/GO - CEP: 74643-030

Fone: (62) 3220-9500 – [www.site.educacao.go.gov.br](http://www.site.educacao.go.gov.br)



	GUARDA-CORPOS		
04	CAIXA D'ÁGUA METÁLICA	TIPO:	TINTA ESMALTE SINTÉTICO BRILHANTE
		COR:	BRANCO NEVE - 500
05	TETO	TIPO:	TINTA LÁTEX PVA
		COR:	BRANCO NEVE - 100
06	PAREDES INTERNAS / CIRCULAÇÕES	TIPO:	QUANDO O ESTADO GERAL DOS TIJOLOS ESTIVEREM BONS E QUE NÃO SOFRERAM PINTURA ANTERIOR = VERNIZ ACRÍLICO / QUANDO OS TIJOLOS APARENTES ESTIVEREM PICHADOS OU QUE SOFRERAM PINTURA ANTERIOR = BARRADO APLICAR TINTA ESMALTE BRILHANTE E ACIMA DO BARRADO APLICAR TINTA ACRÍLICA SEMI-BRILHO
		COR:	PARA O SEGUNDO CASO ACIMA, APLICAR BARRADO = PLATINA - 502 / ACIMA DO BARRADO = BRANCO GELO - 101
07	ESTRUTURAS EM CONCRETO APARENTE (VIGAS E PILARES) E ELEMENTOS VAZADOS	TIPO:	TINTA ACRÍLICA SEMI-BRILHO
		COR:	BRANCO GELO - 101
08	PORTÕES DE ENTRADA DE PESSOAS E VEÍCULOS	TIPO:	TINTA ESMALTE SINTÉTICO BRILHANTE
		COR:	AZUL FRANÇA - 519
09	MUROS EXTERNOS	TIPO:	TINTA ACRÍLICA FOSCA
		COR:	BRANCO GELO - 101 (VER DETALHAMENTO DO MURO DE ENTRADA)
10	DETALHAMENTO MURO DO PORTÃO DE ENTRADA DE PESSOAS	TIPO:	TINTA ACRÍLICA FOSCA
		COR:	AMARELO IPÊ - 145 / VERDE MUSGO - 134 / AZUL PROFUNDO - 131 (VER DETALHAMENTO DO MURO DE ENTRADA)
11	MURETAS DE QUADRAS	TIPO:	TINTA ACRÍLICA FOSCA

**Memorial Descritivo de 3 Salas de Aula com Sanitários Padrão Seduc 2020**

Secretaria de Estado da Educação de Goiás

Superintendência de Infraestrutura – Gerência de Projetos e Infraestrutura e Gerência de Manutenção Predial

Av. Quinta avenida, quadra 71 número 212 - Setor Leste Vila Nova - Goiânia/GO - CEP: 74643-030

Fone: (62) 3220-9500 – [www.site.educacao.go.gov.br](http://www.site.educacao.go.gov.br)

		COR:	BRISTOL - 241
12	LETREIROS: FAIXA EXTERNA REBOCADA (1,00M DE ALTURA OU 1,40M DE ALTURA - DEPENDE DO MURO - VER DETALHAMENTO DO MURO DE ENTRADA) AO LADO DO PORTÃO PRINCIPAL	TIPO:	TINTA ACRÍLICA FOSCA
		COR:	BRANCO GELO - 101 (VER DETALHAMENTO DO MURO DE ENTRADA)
13	LETREIROS: ESCRITO	TIPO:	TINTA ACRÍLICA FOSCA
		COR:	VERDE MUSGO - 134 (VER DETALHAMENTO DO MURO DE ENTRADA)
14	LETREIRO MURO: BANDEIRA DO ESTADO DE GOIÁS	TIPO:	TINTA ACRÍLICA FOSCA
		COR:	AMARELO IPÊ - 145 / AZUL PROFUNDO - 131 / VERDE MUSGO - 134 / BRANCO NEVE - 100 (ESTRELAS) - VER DETALHAMENTO DO MURO DE ENTRADA
15	PISOS CIMENTADOS	TIPO:	TINTA PARA PISO, CASO OS PISOS JÁ SEJAM PINTADOS
		COR:	CINZA CHUMBO - 304
OBSERVAÇÕES:		1 - A TIPOGRAFIA (NOS LETREIROS) A SER UTILIZADA PARA TODOS OS EDIFÍCIOS SERÁ A 'BW MITGA';	
		2 - DETALHES DE FACHADA: UTILIZAR A MESMA ESPECIFICAÇÃO DO ITEM 1 (PAREDES EXTERNAS);	
		3 - ESCOLAS PADRÕES 2000, SÉC. XXI E 6 SALAS RURAL: CASO SEJA OBRA EM ANDAMENTO, NOVA OU PARALISADA COM CONVÊNIO FEDERAL, PERMANECER COM AS CORES ESPECIFICADAS NO PROJETO ORIGINAL. CASO NÃO SEJA, UTILIZAR AS CORES PADRÕES DESCRITAS NESTE DOCUMENTO;	
		4 - UTILIZADA REFERÊNCIA DE CORES DO CATÁLOGO DE TINTAS DA MARCA LEINERTEX EM 08/01/2019;	
		5 - É FACULTADO NA EXECUÇÃO, MEDIANTE APROVAÇÃO DA GERÊNCIA DE PROJETOS E INFRAESTRUTURA, A GERÊNCIA DE MANUTENÇÃO PREDIAL E A GERÊNCIA DE FISCALIZAÇÃO E ACOMPANHAMENTO DE OBRAS, A UTILIZAÇÃO DE MARCAS SIMILARES, DESDE QUE TENHA QUALIDADE IGUAL OU SUPERIOR À ESPECIFICADA COMO REFERÊNCIA.	


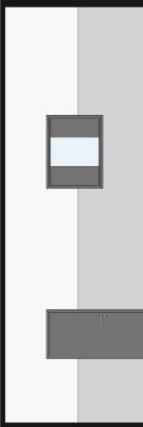


**Memorial Descritivo de 3 Salas de Aula com Sanitários Padrão Seduc 2020**

Secretaria de Estado da Educação de Goiás

Superintendência de Infraestrutura – Gerência de Projetos e Infraestrutura e Gerência de Manutenção Predial

Av. Quinta avenida, quadra 71 número 212 - Setor Leste Vila Nova - Goiânia/GO - CEP: 74643-030

Fone: (62) 3220-9500 – [www.site.educacao.go.gov.br](http://www.site.educacao.go.gov.br)

 <p>FACHADA - PADRONIZAÇÃO DE CORES 2020</p>		 <p>VISTA INTERNA - PADRONIZAÇÃO DE CORES 2020</p>	
 <p>COLÉGIO ESTADUAL NOME COMPLETO</p> <p>MURO ENTRADA PRINCIPAL OPÇÃO 01 - PADRONIZAÇÃO DE CORES 2020</p>			
<p>DU (DEPENDE DO ESPAÇO NO MURO)</p>			
 <p>COLÉGIO ESTADUAL NOME COMPLETO</p> <p>MURO ENTRADA PRINCIPAL OPÇÃO 02 - PADRONIZAÇÃO DE CORES 2020</p>			
<p><b>PADRONIZAÇÃO DE CORES - SECRETARIA DE ESTADO DA EDUCAÇÃO (SEDUC)</b> <b>UNIDADES ESCOLARES ESTADUAIS E EDIFÍCIOS ADMINISTRATIVOS - 2020</b></p>		<p>PRANCHAS: <b>1/3</b></p>	
<p>SUPERINTENDÊNCIA: SUPERINTENDÊNCIA DE INFRAESTRUTURA</p>	<p>CONTEÚDO: CORES 2020 - REF.: 02</p>	<p>DATA: 13 de Outubro de 2020</p>	<p>SECRETARIA de Estado da Educação</p>
<p>DEPARTAMENTO RESPONSÁVEL: GERÊNCIA DE PROJETOS E INFRAESTRUTURA E GERÊNCIA DE MANUTENÇÃO PREDIAL</p>		<p>Superintendência de Infraestrutura</p>	

Av. Quinta avenida, quadra 71 numero 212 - Setor Leste Vila Nova - Goiania/GO - CEP: 74643-030  
Fone: (62) 3220-9500 – [www.site.educacao.go.gov.br](http://www.site.educacao.go.gov.br)

### **19.1 - Pintura da Estrutura Metálica**

Receberá pintura com resina Alquídica Dupla Função – DF (fundo anticorrosivo e acabamento) da marca SUMARÉ, RECOMAR FBR 610 da RENNER, CORAL INDUSTRIAL, SUVINIL INDUSTRIAL (GLASSURIT) ou equivalente, na cor padrão sendo que antes desta pintura as peças deverão ser previamente bem limpas, calafetadas com massa rápida ANJO ou equivalente. A aplicação deverá ser feita em camada de 50 microns (medidas na película seca), usando diluentes indicados pelo fabricante correspondente da resina utilizada, da RENNER, (referência NR410) na proporção máxima de 20%. A pintura deverá ser feita no canteiro antes da montagem e após retoques localizados nos furos, soldas e arranhões.

### **17.0 - VIDRAÇARIA:**

Os Painéis de Vedação das janelas serão de vidro liso 4mm.  
A fixação será por meio de massa de excelente qualidade, cor clara e perfeito acabamento.

### **18.0 - SERVIÇOS COMPLEMENTARES:**

#### **18.1 - Placa de Inauguração:**

Em aço inoxidável escovado, deverá ser fornecida pela empreiteira, antes da inauguração da obra, com os dizeres e dimensões fornecidos oportunamente pela Fiscalização da SEDUC.

#### **18.2 - Limpeza Final:**

À empreiteira caberá a responsabilidade de entregar a obra limpa, de acordo com o Caderno de Encargos da AGETOP.

### **19.0 - ENTREGA / RECEBIMENTO DA OBRA:**

De acordo com o Capítulo XXIV do Caderno de Encargos da AGETOP.

### **20.0 - TÉCNICO PELA ELABORAÇÃO:**

PROJETO DE ARQUITETURA E ESPECIFICAÇÃO:



Bruna Luiza Dias Silva  
Arquiteta e Urbanista  
CAU Nº A132494-2

---

**BRUNA LUIZA DIAS SILVA**  
Arquiteto e Urbanista – CAU nº A132494-2

Goiânia, 08 de Fevereiro de 2021.

**Memorial Descritivo de 3 Salas de Aula com Sanitários Padrão Seduc 2020**

Secretaria de Estado da Educação de Goiás

Superintendência de Infraestrutura – Gerência de Projetos e Infraestrutura e Gerência de Manutenção Predial

Av. Quinta avenida, quadra 71 número 212 - Setor Leste Vila Nova - Goiânia/GO - CEP: 74643-030

Fone: (62) 3220-9500 – [www.site.educacao.go.gov.br](http://www.site.educacao.go.gov.br)